


根據以下數字及箭嘴，以小黑點為起點，沿網格線畫出可愛的簡筆畫，看看會得出什麼圖案，再把所有小格子填上你喜歡的顏色吧！

*數字表示格數，箭嘴表示方向（順序把左至右的步驟做完再到下一行哦）


1 ↑ (往上畫 1 格) 2 ← (往左畫 2 格) 1 ↑ 2 ↗ 7 ↑ 1 ↗ 1 ↘
7 ↓ 2 ↘ 1 ↓ 2 ← 1 ↓ 2 ←



根據以下數字及箭嘴，以小黑點為起點，沿網格線畫出可愛的簡筆畫，看看會得出什麼圖案，再把所有小格子填上你喜歡的顏色吧！

*數字表示格數，箭嘴表示方向（順序把左至右的步驟做完再到下一行哦）

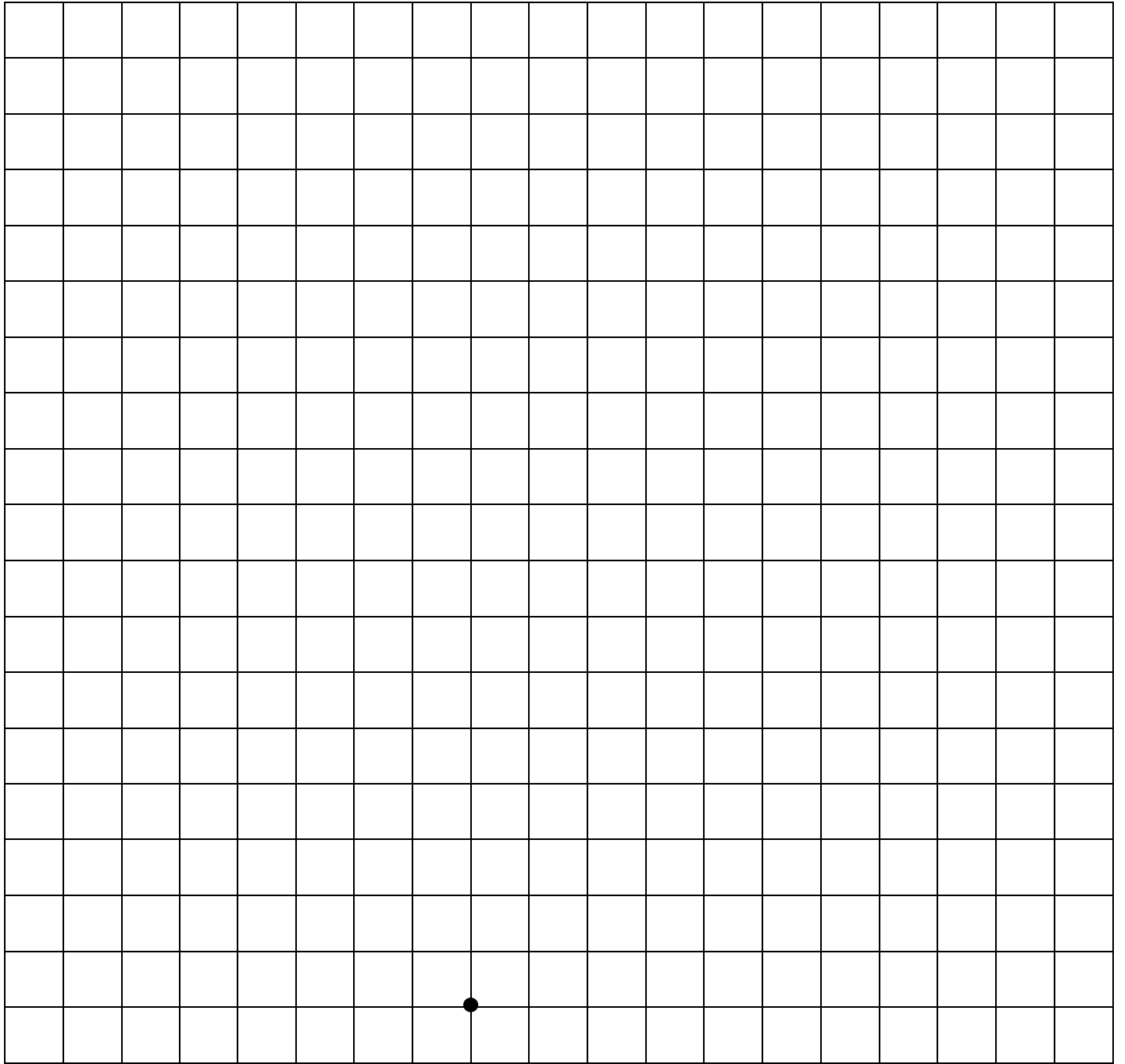
3 ↑ (往上畫 3 格) 8 → (往右畫 8 格) 4 ↓ 2 ← 1 ↘ 1 ← 1 ↖ 7 ← 1 ↘
1 ← 1 ↖ 2 ← 1 ↑ 1 → 1 ↑ 1 ↗ 2 → 2 ↑ 1 ↗ 3 →
5 ↓ 1 →



根據以下數字及箭嘴，以小黑點為起點，沿網格線畫出可愛的簡筆畫，看看會得出什麼圖案，再把所有小格子填上你喜歡的顏色吧！

*數字表示格數，箭嘴表示方向（順序把左至右的步驟做完再到下一行哦）


2 ↑ (往上畫 2 格) 1 → (往右畫 1 格) 1 ↓ 2 → 1 ↓ 1 → 1 ↑ 1 → 1 ↑
 3 → 1 ↓ 1 → 1 ↓ 1 → 1 ↓ 1 → 2 ↑ 2 ↘ 3 ↑ 2 →
 1 ↓ 1 ↘ 1 ↓ 1 ↖ 1 ← 1 ↓ 2 ↘ 3 ↓ 1 ← 1 ↓ 1 ←
 1 ↓ 6 ← 1 ↑ 1 ← 1 ↑ 1 ← 1 ↑ 1 ← 1 ↑ 1 ←



根據以下數字及箭嘴，以小黑點為起點，沿網格線畫出可愛的簡筆畫，看看會得出什麼圖案，再把所有小格子填上你喜歡的顏色吧！

*數字表示格數，箭嘴表示方向（順序把左至右的步驟做完再到下一行哦）

2→ (往右畫 2 格) 3↑ (往上畫 3 格) 2↗ 1↑ 1→ 2↑ 1→ 1↑ 2→ 1↓
 1→ 2↑ 1← 1↑ 3← 1↓ 1← 2↓ 1← 1↑ 3← 1↓
 1← 5↑ 1→ 1↗ 1← 1↑ 1← 1↑ 1← 1↑ 1↙ 1↓
 1← 1↓ 2← 1↘ 1→ 1↓ 1→ 5↓ 4↘ 2↓ 1← 1↓



根據以下數字及箭嘴，以小黑點為起點，沿網格線畫出可愛的簡筆畫，看看會得出什麼圖案，再把所有小格子填上你喜歡的顏色吧！

*數字表示格數，箭嘴表示方向（順序把左至右的步驟做完再到下一行哦）

3↗ (往右上畫 3 格) 5→ (往右畫 5 格) 3↘ 1↗ 2↖ 3↑ 1→ 1↑ 1→ 1↑
 1→ 1↑ 1← 1↓ 1← 1↓ 1← 1↓ 6← 2↖ 1← 2↑
 1↙ 1↓ 2↙ 1↘ 1↗ 1→ 1↘ 1↓ 3↙ 1↘